

Korkeakoulupaikat Uudellamaalla ja koko Suomessa


11.3.2025

**Projektipäällikkö Olli Oja,
Ennakointikamari**

olli.oja@chamber.fi
+358 50 564 7586

**Johtava asiantuntija Riikka Vataja,
Helsingin seudun kauppakamari**

riikka.vataja@chamber.fi
+358 40 536 0954



HELSINGIN SEUDUN
KAUPPAKAMARI

helsinki.chamber.fi

Helsingin seudulla liian vähän korkeakoulupaikkoja suhteessa väestöön

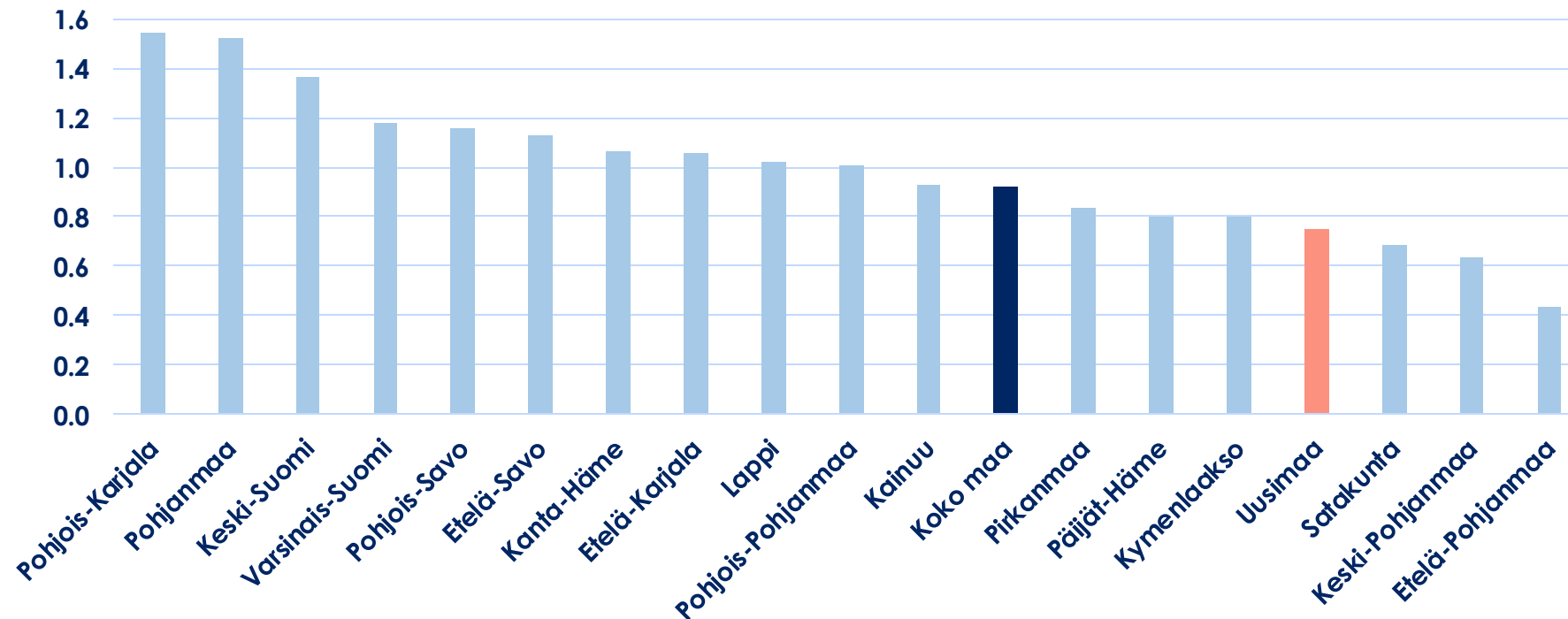
- Yhtä toisen asteen tutkinnon suorittanutta kohti on 0,92 korkeakoulun aloituspaikkaa. Uudellamaalla suhdeluku oli 0,75 yhtä toisen asteen suorittanutta kohti, pienempi kuin suurissa tai keskisuurissa korkeakoulumaakunnissa.
- Ennakointikamari selvitti Helsingin seudun korkeakoulujen aloituspaikkajakaumaa vuonna 2022. Selvitys osoitti, että aloituspaikkajakauma ei vastaa Helsingin seudun tarpeita.
- Helmikuussa 2025 tehty tarkastelu osoittaa, että tilanne ei ole muuttunut.
- Tarkastelun kohteena ovat yhteishaun aloituspaikat.



Korkeakoulujen aloituspaikat suhteessa toisen asteen tutkintoihin maakunnittain 2024

- Korkeakoulujen aloituspaikkamäärä suhteessa toisen asteen tutkinnon suorittaneisiin kuvaa korkeakoulujen opiskelupaikkojen tarjonnan suhdetta oman maakunnan opiskelupaikkakysyntään.
- Koko maassa aloituspaikkoja 0,92 yhtä toisen asteen tutkinnon suorittanutta kohti.
- Uudellamaalla suhdeluku oli 0,75 yhtä toisen asteen suorittanutta kohti, pienempi kuin suurissa tai keskisuurissa korkeakoulumaakunnissa.
- Viidessä kärkimaakunnassa, jotka ovat suuria tai keskisuuria korkeakoulumaakuntia, suhdeluku oli välillä 1,16-1,55. Alimmat suhdeluvut olivat pienissä korkeakoulumaakunnissa.

Korkeakoulujen aloituspaikat suhteessa toiseen asteen tutkinnon suorittaneisiin



Lähteet:

Opetushallitus, Vipunen tietokanta:

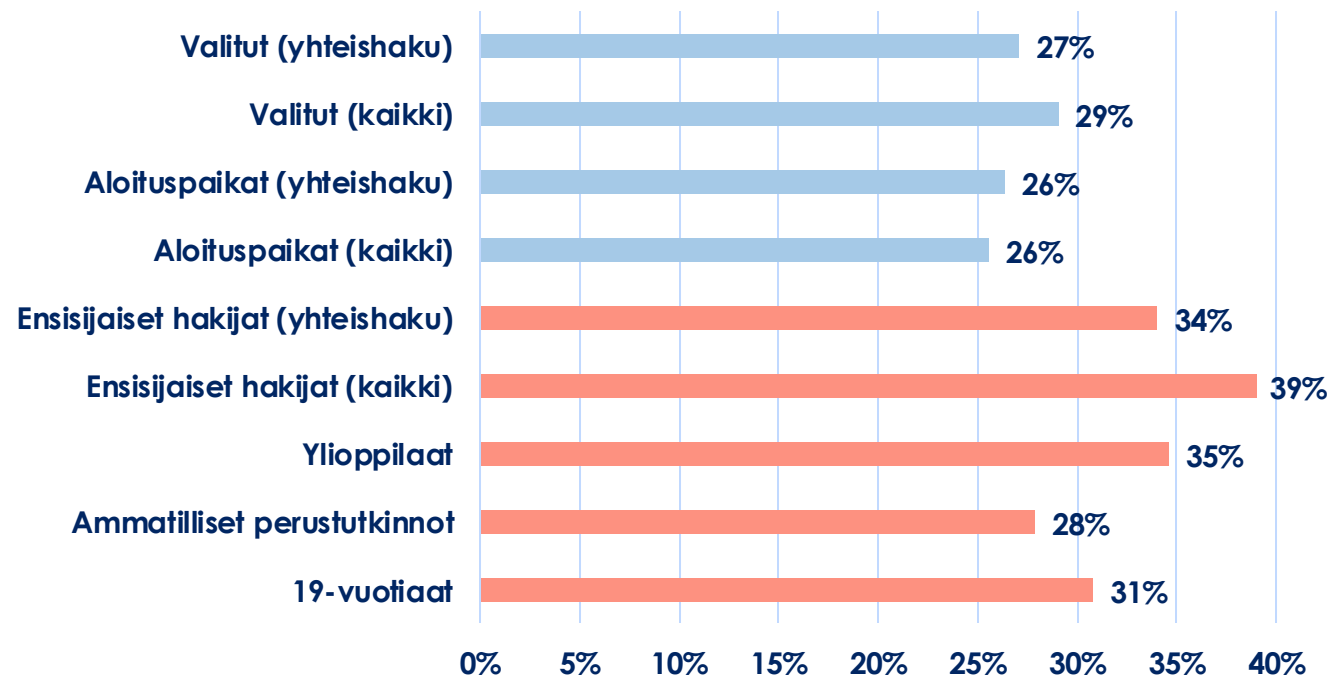
- Ammatillisen koulutuksen uudet opiskelijat, opiskelijat ja tutkinnon suorittaneet, aikasarja. Ammatilliset perustutkinnot (v. 2023)
- Ylioppilastutkinnon suorittaneet maakunnittain (v. 2023)
- Korkeakoulujen aloituspaikat ja hakeneet, yhteishaun aloituspaikat (v. 2024)



Uudenmaan osuus toisen asteen tutkinnoista ja korkeakouluihin hakijoista 2024

- Uudenmaan osuus 19-vuotiaista on 31 %, ammatillisista perustutkinnoista 28 % ja ylioppilastutkinnoista 35 %.
- Korkeakoulujen ensisijaisista yhteishaun hakijoista osuus on 34 %
- Sen sijaan korkeakoulujen aloituspaikoista osuus on 26 %.
- Aloituspaikkojen määrä Uudenmaan korkeakouluissa on alimitoitettu suhteessa opiskelupaikkojen kysyntään, jota indikoivat opiskeluikäisen väestön osuus, 2. asteen tutkintojen osuus sekä maakunnan korkeakoulujen ensisijaisten hakijoiden osuus.

Uudenmaan osuudet 2024 (kolme alinta 2023)




Lähteet:

Opetushallitus, Vipunen tietokanta:

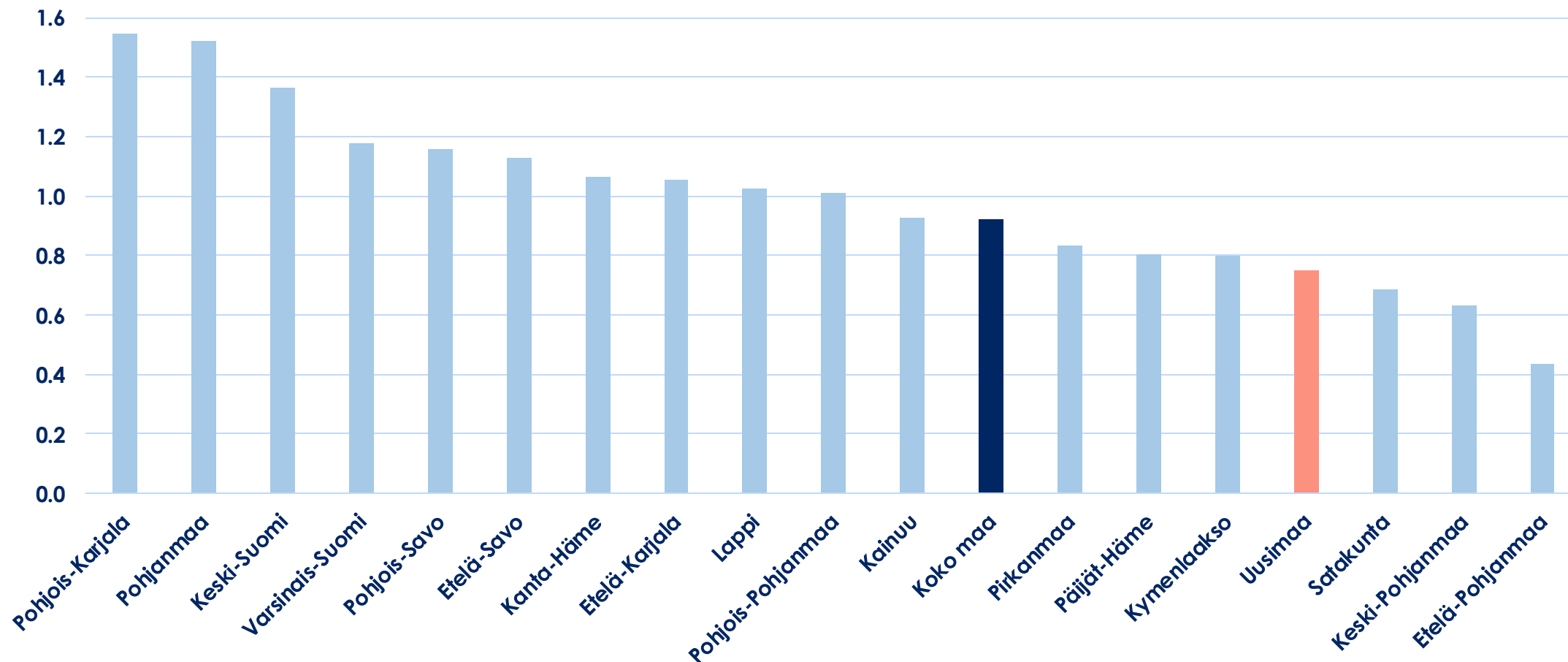
- Ammatillisen koulutuksen uudet opiskelijat, opiskelijat ja tutkinnon suorittaneet, aikasarja. Ammatilliset perustutkinnot (v. 2023)
- Ylioppilastutkinnon suorittaneet maakunnittain (v. 2023)
- Korkeakoulujen aloituspaikat ja hakeneet (v. 2024)

Tilastokeskus:

- Väestö iän ja sukupuolen mukaan alueittain



Korkeakoulujen aloituspaikat suhteessa toisen asteen tutkintoihin maakunnittain 2024



Lähteet:

Opetushallitus, Vipunen tietokanta:

- Ammatillisen koulutuksen uudet opiskelijat, opiskelijat ja tutkinnon suorittaneet, aikasarja. Ammatilliset perustutkinnot (v. 2023)
- Ylioppilastutkinnon suorittaneet maakunnittain (v. 2023)
- Korkeakoulujen aloituspaikat ja hakeneet, yhteishaun aloituspaikat (v. 2024)



Kalevankatu 12, 00100 Helsinki

helsinki.chamber.fi

 @K2HEL

 Helsingin seudun kauppakamari

 Helsingin seudun kauppakamari

 Kauppakamarihel

#kauppakamariHEL